

Saturn



KATEGORIJA BOJE


Modern line

Natur

Natur Color

Color+
Natur
Natur Color
Color+

 prirodno crvena
RED00

 crvena
RED02

 bakreno-smeđa
COP00

 tamnosmeđa*
BRO01

 crna
BLA01

 bijela*
WHI00

 granit*
GRY06

 tamnosiva
GRY02

 crna
BLA03

 crvena*
RED06

 siva*
GRY04

TEHNIČKE KARAKTERISTIKE

Dimenzije	28,9 x 48,4 cm
Klizno letvanje	42,5 - 38,5 cm
Utrošak po m ²	9,6 - 10,6 kom/m ²
Masa	4,07 kg
Srednja pokrovna širina (cca)	24,5 cm
Minimalni nagibi (ovisno o sekundarnom krovu)	
Bez sekundarnog krova	17° stupnjeva
Sa sekundarnim krovom (visokoparopropusna folija Tondach)*	13° stupnjeva
Sa povećanim zahtjevima na sekundarni krov (lijepljenje preklopa i sastava paropropusne folije, postavljanje brtve ispod kontra letve)	10° stupnjeva
Pakiranje	240 kom/pal
Pokrivanje	Mrežno, ravno


Odzračnik (presjek 30 cm²)

Rubni crijep lijevi

Rubni crijep desni

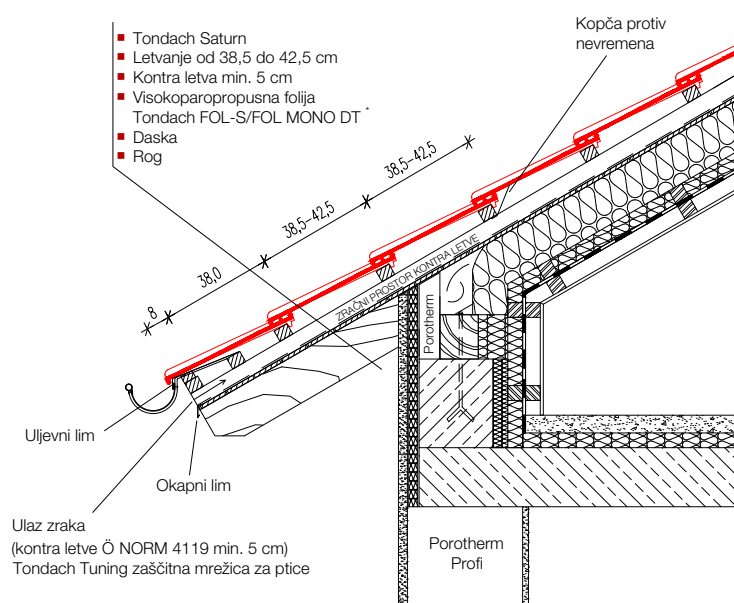
TEHNIČKE KARAKTERISTIKE - SISTEMSKA OPREMA

	Dimenzije (cm)	Masa (kg)	Utrošak (kom/m)
Odzračnik	28,9 x 48,4	4,4	-
Rubni crijep lijevi/ desni	28,9 x 48,4	5,24/5,32	2,35
Utoreni sljemenjak	23	-	3,0

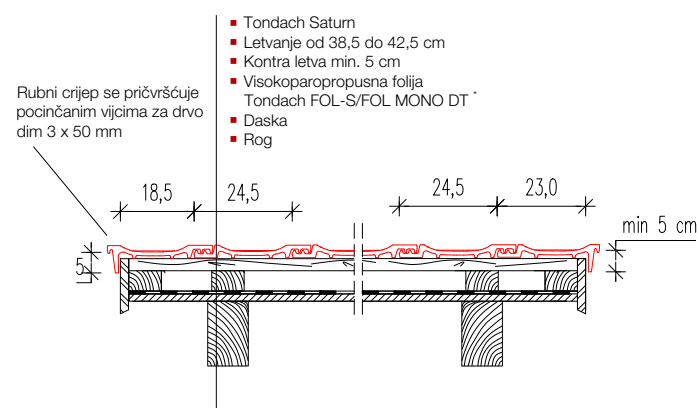
* Izbor visokoparopropusne folije Tondach FOL-S, Tondach FOL-K ili Tondach MONO DT ovisi o zahtjevima na sekundarni krov (nagib, oblik krova, klimatski uvjeti, nacionalni propisi...). Pri povećanim zahtjevima potrebno je izvesti lijepljenje preklopa i sastava paropropusne folije, kao i postavljanje brtve ispod kontra letve.

DETALJI POKRIVANJA

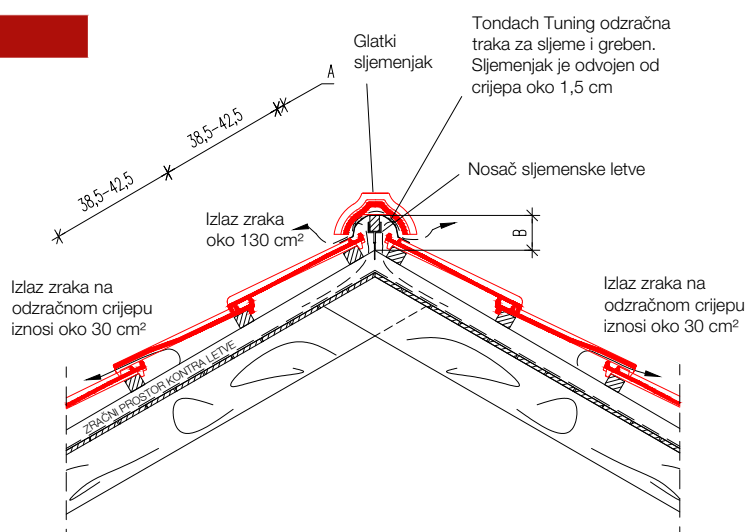
Streha



Rubni crijep



Sljeme



LETVA 4 x 5 cm

nagib	A (cm)	B (cm)
20°	4,5	12,6
25°	4,0	12,0
30°	4,0	11,4
35°	3,5	10,8
40°	3,0	10,2
45°	3,0	9,5
50°	2,5	9,0

SISTEMSKA OPREMA

SLJEME KROVA	Linija sljemena	Utoreni sljemenjak 17 cm, Nosač sljemeno grebene letve
	Početni i završni elementi	Početak grebena za utoreni sljemenjak, Početna pločica za utoreni sljemenjak, Završna pločica za utoreni sljemenjak
	Razdjelni elementi	Trodjelni razdjelnik utoreni, Četverodjelni razdjelnik utoreni
VENTILACIJA KROVA	Sljeme i greben	Odzračna traka za sljeme i greben
	Krovna površina	Dodatni keramički sistemski element (odzračnik)
	Streha	Zaštitna rešetka za ptice (ALU, PVC), Odzračni elementi za strehu
SEKUNDARNI KROV	Tondach krovne folije	Tondach FOL S, Tondach FOL MONO DT
SIGURNOST NA KROVU	Zaštita od vjetra	Kopče za pričvršćivanje crijepa (za prvi red, za bočni utor, za rezani prešani crijep - pričvršćivanje na greben), Kopča za utoreni sljemenjak
	Zaštita od snijega	Metalni snjegobran za Saturn
	Hodanje po krovu	Stepenice za hodanje po krovu 40 cm i 80 cm
KROVNI PROBOJ	Instalacije	Glineni set za antenu, Glineni set za prolaz solarnog kolektora
	Ventiliranje	Glineni set za napu
SPECIJALNI ELEMENTI	Osvjetljenje krova	Izlazni krovni prozor Finestra
	Dodatni elementi	Klinasto brtvilo, ALU završna traka za opšav dimnjaka ili zida