

# Veneton 11 (Venera)



## KATEGORIJA



Mediterranean  
line

## BOJE



Natur



Natur  
Color

### Natur

### Natur Color



prirodno  
crvena  
RED00

crvena\*  
RED02

bakreno-  
smeđa\*  
COP00

bijela\*  
WHI00

crna\*  
BLA01

antik  
RED03

granit\*  
GRY06

tamnosiva\*  
GRY02

oker antik  
MUL06

## TEHNIČKE KARAKTERISTIKE

Dimenzije	29,3 x 48,5 cm
Klizno letvanje	38,5 - 36,5 cm
Utrošak po m <sup>2</sup>	11,3 - 11,9 kom/m <sup>2</sup>
Masa	3,95 kg
Srednja pokrovnost širina (cca)	23,0 cm

### Minimalni nagibi (ovisno o sekundarnom krovu)

Bez sekundarnog krova	17° stupnjeva
Sa sekundarnim krovom (visokoparopropusna folija Tondach)*	13° stupnjeva
S povećanim zahtjevima na sekundarni krov (lijepljenje preklopa i sastava paropropusne folije, postavljanje brtve ispod kontra letve)	10° stupnjeva
Pakiranje	240 kom/pal
Pokrivanje	Ravno

## TEHNIČKE KARAKTERISTIKE - SISTEMSKA OPREMA

	Dimenzije (cm)	Masa (kg)	Utrošak (kom/m)
Odzračnik	29,3 x 48,5	3,83	-
Rubni crijev lijevi/ desni	29,3 x 48,5	5,4/5,3	2,6
Crijev za strehu	29,3 x 48,5	4,04	4,35
Rubni crijev za strehu lijevi/desni	29,3 x 48,5	5,7/5,6	-
Priključak za sljeme	29,3 x 48,5	3,96	4,35
Rubni priključak za sljeme lijevi/desni	29,3 x 48,5	5,52/5,42	-
Glatki sljemenjak	17	-	2,5



Odzračnik  
(presjek 33 cm<sup>2</sup>)



Rubni crijev lijevi



Rubni crijev desni



Priključak za sljeme



Rubni priključak za sljeme lijevi



Rubni priključak za sljeme desni



Crijev za strehu



Rubni crijev za strehu lijevi

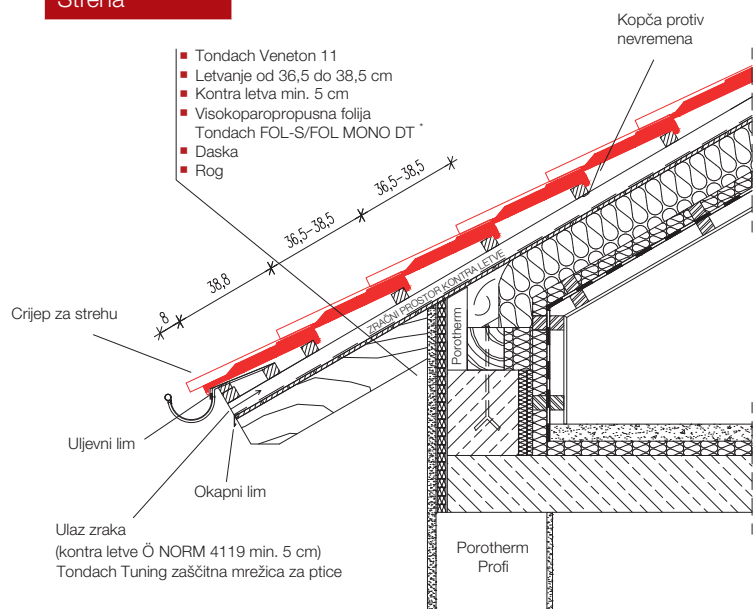


Rubni crijev za strehu desni

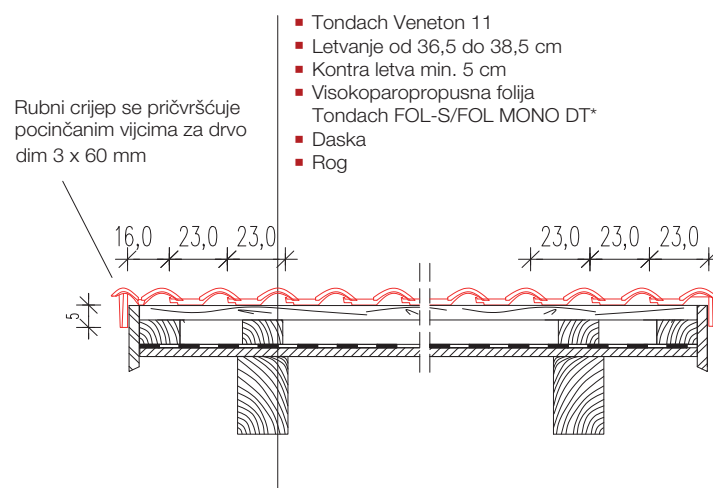
\* Izbor visokoparopropusne folije Tondach FOL-S, Tondach FOL Thermo DT ili Tondach MONO DT ovisi o zahtjevima na sekundarni krov (nagib, oblik krova, klimatski uvjeti, nacionalni propisi...). Pri povećanim zahtjevima potrebno je izvesti lijepljenje preklopa i sastava paropropusne folije, kao i postavljanje brtve ispod kontra letve.

## TEHNIČKI DETALJI

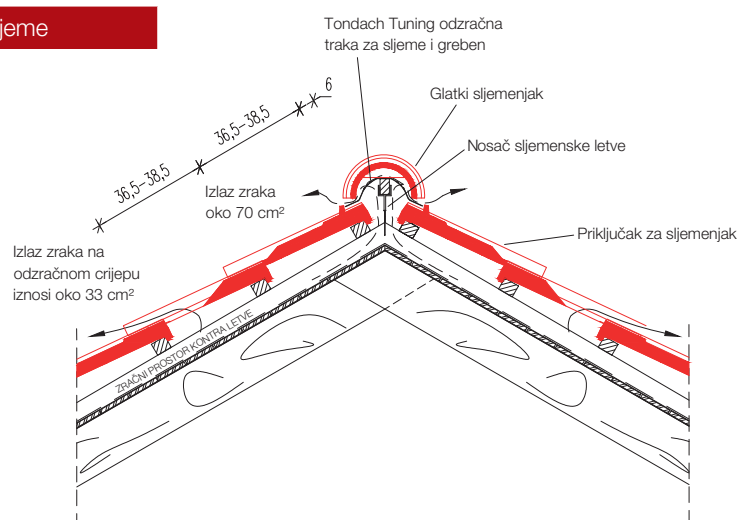
### Streha



### Rubni crijep



### Sljeme



## SISTEMSKA OPREMA

SLJEME KROVA	Linija sljemena	Glatki sljemenjak 17 cm, Nosač sljemeno-grebene letve
	Početni i završni elementi	Početak grebena za glatki sljemenjak, Univerzalna pločica za glatki sljemenjak
	Razdjelni elementi	Trodjelni razdjelnik glatki, Četverodjelni razdjelnik glatki
VENTILACIJA KROVA	Sljeme i greben	Odzračna traka za sljeme i greben
	Krovna površina	Dodatni keramički sistemski element (odzračnik)
	Streha	Zaštitna rešetka za ptice (ALU, PVC), Odzračni elementi za strehu
SEKUNDARNI KROV	Tondach krovne folije	Tondach FOL Thermo DT, Tondach FOL K, Tondach FOL MONO DT
SIGURNOST NA KROVU	Zaštita od vjetra	Kopče za pričvršćivanje crijepa (za prvi red, za rezani prešani crijep - pričvršćivanje na greben), Kopča za glatki sljemenjak
	Zaštita od snijega	Metalni snjegobran za Veneton 11
	Hodanje po krovu	Stepenice za hodanje po krovu 40 cm i 80 cm
KROVNI PROBOJ	Instalacije	Glineni set za antenu, Glineni set za prolaz solarnog kolektora
	Ventiliranje	Glineni set za napu
SPECIJALNI ELEMENTI	Osvjetljenje krova	Tondach krovni prozori
	Dodatni elementi	Klinasto brtvilo, ALU završna traka za opšav dimnjaka ili zida